

---

# Nokia 112 用戶指南

---

## 目錄

按鍵和組件.....	5
插入 <b>SIM</b> 卡和電池.....	7
插入或移除第二張 <b>SIM</b> 卡.....	8
插入記憶卡.....	9
為電池充電.....	11
鎖定按鍵 .....	11
繫上腕帶或吊飾.....	12
探索您的手機.....	12
設定要使用的 <b>SIM</b> 卡.....	13
從您的舊手機複製內容.....	14
手機上的指示符號.....	16
撥打或接聽電話.....	17
撥打上次已撥號碼.....	18
檢視未接來電.....	18
調整音量.....	19
儲存姓名和電話號碼.....	19
快速撥打電話.....	21
傳送訊息.....	22

---

注音輸入.....	23
字典.....	25
檢查您的語音留言.....	26
個人化主螢幕.....	27
將快捷操作增加至主螢幕.....	28
更改鈴聲.....	29
設定鬧鈴.....	30
增加約會.....	31
農曆.....	32
收聽收音機.....	33
尋找並儲存收音機電台.....	34
播放歌曲.....	35
拍攝相片.....	36
錄製影片.....	37
瀏覽網路.....	38
增加書籤.....	39
設定郵件帳號.....	40
發送郵件.....	40

---

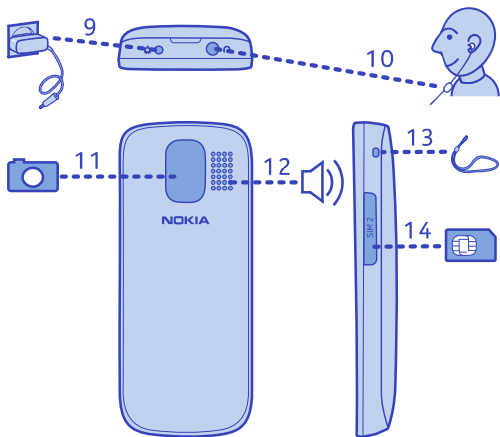
使用藍牙傳送相片.....	42
還原原始設定.....	43
使用手機來更新手機軟體.....	44
將內容備份至記憶卡.....	45
密碼.....	46
支援.....	48
<b>Nokia 原廠配件.....</b>	<b>48</b>
關於配件的實用提示.....	48
電池.....	48
一般資訊.....	50

## 按鍵和組件



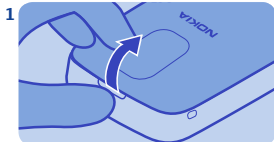
- 1 聽筒
- 2 導覽鍵
- 3 結束鍵/電源鍵
- 4 手機鍵盤

- 5 麥克風
- 6 通話鍵
- 7 選擇鍵
- 8 螢幕



- 9 充電器插孔
- 10 耳機插孔 (Nokia AV 插孔 3.5 mm)
- 11 相機鏡頭。使用相機前，請先從鏡頭取下保護膜。
- 12 擴音器
- 13 手機吊飾孔
- 14 SIM 卡插槽 (SIM2 卡)。請參閱 ➡ 6  
在以下章節：「特定功能指示」。

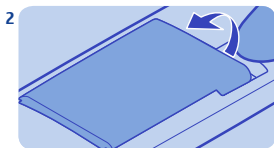
## 插入 SIM 卡和電池



將手機關機，然後取下背面外殼。



對準電池的接觸點，然後將電池推入。



如果手機中有電池，請取出電池。



裝回背面外殼

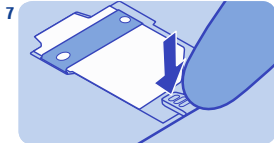


將 SIM 卡的接觸點區域朝下，放入 SIM 卡。請參閱 ➡ 2。

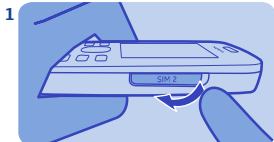


若要開機，請按住 ，直到手機震動為止。

## 插入或移除第二張 SIM 卡



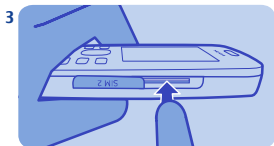
若要取出 SIM 卡，請將固定簧片向下壓，然後滑出 SIM 卡。



打開 SIM 2 SIM 卡外蓋。請參閱 ➡ 7。



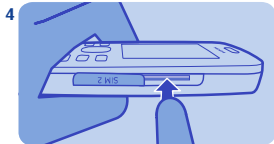
以接觸點區域朝上的方式放入 SIM 卡。



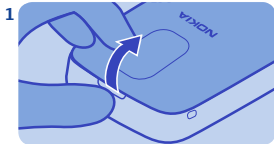
推入卡片，直到其固定卡住。關上外蓋。



## 插入記憶卡



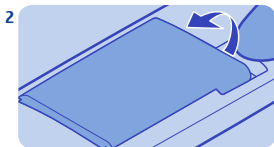
若要取出 SIM 卡，請推入 SIM 卡直到鬆開為止。



將手機關機，然後取下背面外殼。



拉出 SIM 卡。



如果手機中有電池，請取出電池。



將記憶卡固定座朝手機的上方推動。



提起固定座。



將固定座推回原來的位置。



將相容記憶卡的接觸點區域朝下，放入固定座中。



對準電池的接觸點，然後將電池推入。



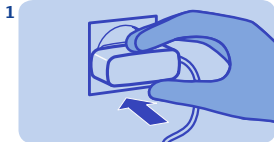
放回固定座。



裝回背面外殼。請參閱 ➡ 1。

## 為電池充電

## 鎖定按鍵



將充電器插入牆上的電源插座。



不使用手機時請鎖定按鍵。



將充電器連結至手機。請參閱 ➡ 3, 4。



選取功能表，然後按\*。



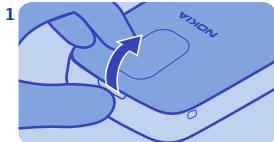
電池已充滿電？從手機拔下充電器，然後再將充電器從牆上的電源插座拔下。



若要解除鎖定，請選取開鎖，然後按\*。

## 繫上腕帶或吊飾

## 探索您的手機



將手機關機，然後取下背面外殼。



將繩圈穿過吊飾孔，然後套住掛鉤。



裝回背面外殼。



若要查看手機中的應用程式，請按功能表。



若要返回上一個檢視，請按返回。



若要返回至主螢幕，請按.

## 設定要使用的 SIM 卡




若要移至某個應用程式或功能，請向上、下、左或右按捲動鍵。



設定撥出電話、發送訊息和進行連結使用的 SIM 卡。



若要打開應用程式或選取功能，請按選取。



選取功能表 > **SIM 卡管理**。



若要決定每次使用的 SIM 卡為何，請選取每次詢問。

## 從您的舊手機複製內容



選取 **SIM1** 或 **SIM2**，即可設定不同連線要使用的不同 SIM 卡。



輕鬆地將您的連絡人、行事曆和其他內容傳輸至您的新手機。



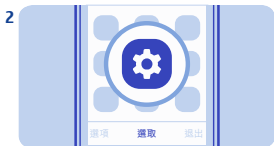
若要重新命名 SIM 卡，請選取卡片，然後選取選項 > 重新命名。



在支部手機中開啟藍牙。



輸入名稱，然後選取確認。



選取功能表 > 設定。



選取同步與備份 > 手機轉換。



當手機詢問您時，請建立一組一次性密碼 (例如 123)，然後選取確認。



選取複製至此裝置，選取您要複製的內容，然後選取完成。



確認兩支手機上的密碼都相同。



從已找到裝置的清單中選取您的舊手機。



依照兩支手機上所顯示的指示進行操作。

## 手機上的指示符號



— 您有未讀取的訊息發送至 SIM1 卡或 SIM2 卡。



— 您有未讀取的訊息發送至 SIM1 卡和 SIM2 卡。



— 您有來自 SIM1 或 SIM 2 卡未發送、取消發送或發送失敗的訊息。



— 您有來自 SIM1 和 SIM 2 卡未發送、取消發送或發送失敗的訊息。



— 按鍵已鎖定。



— 手機在來電或收到訊息時不會響鈴。



— 鬧鐘已設定。



— 本手機已使用 SIM1 卡連結至 GPRS 或 EGPRS 網路。



— SIM1 卡的 GPRS 或 EGPRS 連結已開啟。



— SIM1 卡的 GPRS 或 EGPRS 連結已暫停。



— 藍牙已開啟。



— 所有撥打至 SIM1 卡或 SIM2 卡的來電都會轉接至另一個號碼。



— 所有撥打至 SIM1 卡和 SIM2 卡的來電都會轉接至另一個電話號碼。



— 耳機已連接至手機。



## 撥打或接聽電話



撥號給朋友。請參閱 ➡ 15。

3



若要結束通話，請按 。

1



輸入電話號碼，然後按 。

4



當手機響起時，請按  以接聽來電。  
請參閱 ➡ 16。

2



當手機詢問您時，請選取要使用的 SIM 卡。

## 撥打上次已撥號碼

## 檢視未接來電



在主螢幕中按 。



在首頁畫面中，選取 檢視。請參閱  5。



選取數字，然後按 。



若要回撥，請選取號碼，然後按 。



選取要使用的 SIM 卡。



祕訣：若要稍後再檢視未接來電，請選取功能表 > 記錄 > 未接來電。

## 調整音量

## 儲存姓名和電話號碼



收聽收音機或通話時的音量過大嗎？



在手機中新增連絡人。



向上或向下捲動。



選取功能表 > 通訊錄。



好多了。



選取新增。如果手機詢問您，請選取要儲存連絡人的位置。



輸入電話號碼，然後選取確認。



若要搜尋連絡人，請在搜尋方塊內開始輸入連絡人的姓名。



輸入姓氏和名字，然後選取儲存。




選取 選項 > 連絡人詳情。



若要編輯詳細資訊，請選取通訊錄，然後選取連絡人。

## 快速撥打電話



您常打電話給某人嗎？請將他們的電話號碼設為單鍵撥號。請參閱 ➡ 8。



選取尋找，然後選取一位連絡人。



選取功能表 > 通訊錄。



若要撥號，請在主螢幕中按住一個數字鍵。

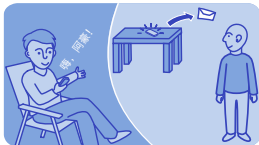


選取更多 > 單鍵撥號，接著選取一個可用的數字代號，然後選取設定。



祕訣：若要更改單鍵撥號，請選取選項 > 更改。

## 傳送訊息



透過訊息，與人們保持連絡。請參閱  
➡ 9。

3



撰寫您的訊息。

1



選取功能表 > 訊息。



祕訣：若要增加附件，請選取選項 > 插入對象。請參閱 ➡ 10, 11。

2



選取建立訊息。

4



若要加入收件者，請選取發送至 > 通訊錄。

## 注音輸入

- 5 注音符號及聲調符號的對照位置如下表所示：



選取發送。當手機詢問您時，請選取要使用的 SIM 卡。請參閱 ➡ 12, 11。

按鍵	一次	兩次	三次	四次	五次
1	ㄣ	ㄣ	ㄣ	ㄣ	
2	ㄣ	ㄣ	ㄣ	ㄣ	
3	ㄣ	ㄣ	ㄣ		
4	ㄣ	ㄣ	ㄣ		
5	ㄣ	ㄣ	ㄣ	ㄣ	
6	ㄣ	ㄣ	ㄣ		
7	ㄣ	ㄣ	ㄣ	ㄣ	
8	ㄣ	ㄣ	ㄣ	ㄣ	
9	ㄣ	ㄣ	ㄣ	ㄣ	儿
0	一	ㄣ	ㄣ		
*		ㄣ	ㄣ	ㄣ	•

1. 若要輸入注音符號，請按對應的按鍵及對應的次數。
2. 若要輸入音調標記，或將音調標記做分隔符號使用，請重複按\*。
3. 選取所要的中文字元。



# 字典



查找中文字詞的英文翻譯，或是英文字詞的中文翻譯。



若要查看翻譯，請選取字詞。



選取功能表 > 應用程式。



選取字典，然後輸入英文或中文字詞。

## 檢查您的語音留言



當您無法接聽來電時，您可以將來電轉接至語音信箱。

3



設定語音信箱時，請輸入您的語音信箱號碼。

1



選取功能表 > 訊息。



祕訣：若要快速撥打語音信箱，請在主螢幕中按住 1。

2



選取更多 > 語音訊息 > 接聽語音訊息。

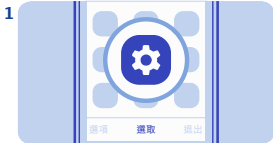
## 個人化主螢幕



您可以更改桌面圖案，並重新排列主螢幕中的項目。



3 選取確認以開啟該資料夾，然後選取相片。



選取功能表 > 設定。



祕訣：您也可以使用手機相機拍攝相片，然後使用該張相片。



選取螢幕，捲動至桌面圖案，然後捲動至資料夾。

## 將快捷操作增加至主螢幕



在主螢幕中加入我的最愛應用程式快捷操作。



3 選取完成 > 是。



1 捲動至一個快捷操作，然後選取選項 > 個人化檢視。



2 選取一列，然後選取一個項目 (例如 Widget)。

## 更改鈴聲



設定每種操作模式使用的不同鈴聲。

3



捲動至多媒體，然後選取選取。

1



選取功能表 > 設定。

4



選取鈴聲資料 > 鈴聲，然後選取一種鈴聲。

2



選取提示音設定，然後捲動至鈴聲：。祕訣：若要在無聲和一般操作模式之間切換，請按住 #。



## 設定鬧鈴



將手機當做鬧鐘使用。



選取功能表 > 應用程式 > 鬧鐘。



設定鬧鐘時間，然後選取儲存。



若要重複鬧鐘，請選取選項 > 重複日期，選取日期，然後選取完成。

## 增加約會



需要記住約會嗎？您可以將它增加到行事曆中。



選取會議，填寫欄位，然後選取儲存。



選取功能表 > 應用程式 > 行事曆。



選取一個日期，然後選取檢視 > 增加。

# 農曆



請使用農曆來搜尋農曆節日。

3



若要尋找農曆節日，請選取節日，輸入公曆年份，然後選取農曆節日。

1



選取功能表 > 應用程式 > 行事曆。

2



選取日期，然後選取選項 > 農曆。



## 收聽收音機



3



在手機上聆聽您最喜愛的收音機電台。選取收音機。

1



連接相容的耳機。耳機會當成天線使用。

4



若要變更音量，請向上或向下捲動。

2




選取功能表 > 音樂。

5



若要關閉收音機，請按住 。

## 尋找並儲存收音機電台



搜尋您最喜愛的收音機電台



選取功能表 > 音樂。



選取收音機。



若要搜尋所有可用的電台，請選取選項 > 搜尋所有電台。



若要儲存電台，請選取選項 > 儲存電台。



若要切換至儲存的電台，請向右或向左捲動。

## 播放歌曲



**祕訣：**若要切換至已儲存的電台，您也可以按數字鍵。



在手機上聆聽您最喜愛的音樂。



**祕訣：**若要重新命名電台，請選取電台，然後選取選項 > 重新命名。



選取功能表 > 音樂。



選取我的音樂。

## 拍攝相片



選擇您要播放的歌曲。



您的手機具備相機功能 - 只要對準目標，按下快門即可！



若要暫停或繼續播放，請按導覽鍵。



若要打開相機，請選取功能表 > 相片 > 相機。



若要關閉音樂播放機，請按⏏。



若要縮小或放大，請向上或向下捲動。

## 錄製影片

3



選取拍攝。  
相片會儲存在我的相片中。



除了拍攝相片以外，您也可以使用手機錄製影片。

1



若要打開相機，請選取功能表 > 相片 > 攝影機。

2

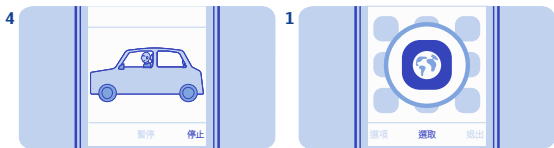


若要開始錄製，請選取錄製。

## 瀏覽網路



若要縮小或放大，請向上或向下捲動。追蹤新聞動態，並造訪您最喜愛的網站。



若要停止錄製，請按停止。  
影片會儲存在我的短片中。

選取功能表 > 網際網路。



若要移至一個網站，請選取選擇網址，然後輸入網址。請參閱 ➡ 13。

## 增加書籤



如果您經常造訪相同的網站，請將網站增加為書籤。

3



若要存取您的書籤，請選取選項 > 書籤。

1



選取功能表 > 網際網路。

2



在瀏覽時，選取選項 > 增加書籤。

## 設定郵件帳號

## 發送郵件



想要使用郵件，但是手邊沒有電腦可用嗎？您可以使用手機。



您可以隨時閱讀並發送郵件。



選取功能表 > 訊息。



選取功能表 > 訊息 > 郵件。當手機詢問您時，請選取要使用的 SIM 卡。



選取郵件，然後選取郵件服務，並依照指示進行操作。



選取一個郵件帳號。





在信箱中，選取操作 > 撰寫新郵件。



編寫主題和訊息。



若要增加收件者，請選取插入，或手動輸入位址。



選取發送。



祕訣：若要附加檔案，請選取選項 > 附加檔案。



祕訣：若要回覆郵件，請開啟郵件，然後選取操作 > 回覆。

## 使用藍牙傳送相片



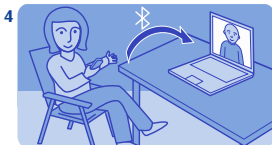
將拍攝的相片傳送至 PC。請參閱 14。



3 選取要連結的裝置。當手機詢問您時，請輸入密碼。



1 選取相片，然後選取選項 > 發送。



4 相片即已傳送至 PC。



2 選取經藍牙發送。

## 還原原始設定



如果您的手機無法正常使用，請重設設定。



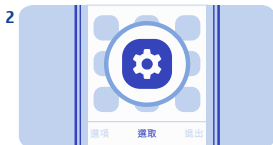
選取還原原廠設定 > 僅還原設定。



結束所有通話和連線。



輸入保密碼，然後選取確認。



選取功能表 > 設定。



手機會關機然後再次開機。這可能會花費比一般還久的時間。

## 使用手機來更新手機軟體



您的系統服務提供商可能會將更新直接發送至您的手機。如需此系統服務的詳細資訊，請洽詢系統服務提供商。

您可以無線更新手機軟體。您也可以設定手機自動檢查更新。

只有使用內部 SIM 卡固定座中的 SIM 卡時才能更新軟體。

選取功能表 > 設定，然後選取裝置 > 裝置更新。

1. 若要檢查是否有更新，請選取下載裝置軟體。
2. 若要下載並安裝更新，請選取下載裝置軟體，然後依照手機上顯示的指示進行操作。

安裝更新程式可能需要幾分鐘的時間。若您遇到問題，請洽詢您的系統服務提供商。

### 自動檢查更新

選取自動軟體更新檢查，然後設定檢查的頻率。

## 將內容備份至記憶卡



您是否想要確保不會遺失任何重要檔案？您可以將手機記憶體備份至相容的記憶卡中。

選取功能表 > 設定 > 同步與備份。

1. 選取建立備份。
2. 選取您要備份的部分，然後選取完成。

### 還原備份

選取從備份還原。

## 密碼

<b>PIN 或 PIN2 碼</b> <b>(4-8 碼)</b>	<p>這些密碼可保護您的 SIM 卡，避免他人未經授權使用，或必須輸入這些密碼才能存取某些功能。</p> <p>您可以將手機設定為開機時要求輸入 PIN 碼。</p> <p>如果您的卡片未提供此密碼，或您忘記密碼，請洽詢您的服務供應商。</p> <p>如果您連續三次輸入錯誤的密碼，您就必須使用 PUK 碼或 PUK2 碼來解鎖密碼。</p>
<b>PUK 或 PUK2 碼</b> <b>(8 碼)</b>	<p>解鎖 PIN 或 PIN2 碼時必須輸入這些密碼。</p> <p>如果沒有與您的 SIM 卡一起隨附，請洽詢您的服務供應商。</p>
<b>IMEI 號碼</b> <b>(15 碼)</b>	<p>此號碼是用來辨識系統中的有效手機。您可能也需要將號碼提供給 Nokia Care 服務。</p> <p>若要檢視您的 IMEI 號碼，請撥 <b>*#06#</b>。</p>
<b>鎖定密碼</b> <b>(最少 5 碼)</b>	<p>此密碼能協助您保護您的手機，防止他人未經授權使用。</p> <p>您可以將手機設定為要求輸入您所定義的鎖定密碼。預設的鎖定密碼為 12345。</p> <p>請將此密碼妥善保管於安全的地方，並與手機分開存放。</p> <p>如果您忘記此密碼，而手機遭到鎖定，則您的手機將需要維修服務。維修可能需要另外收費，而且可能會刪除手機中的所有個人資料。</p>

---

如需詳細資訊，請洽詢 Nokia Care 或手機經銷商。

當您想要更了解如何使用您的手機，或是您不確定手機應該如何操作時，請詳讀用戶指南。

如果您遇到問題，請執行以下操作：

- 將手機重新啟動。將手機關機，然後取出電池。大約一分鐘後，重新裝上電池，然後將手機開機。
- 更新手機軟體
- 還原原廠設定

如果問題仍無法解決，請連絡 Nokia 洽詢維修相關事宜。在將您的手機送修之前，因為可能會刪除您手機中的所有個人資料，請務必先備份。

如需經認可的合格配件之資訊，請洽詢您的經銷商。

您的裝置有更多不同的配件可用。如需更多詳細資訊，請參閱 [www.nokia.com.tw/accessories](http://www.nokia.com.tw/accessories)。

### 關於配件的實用提示

- 將所有配件放在孩童接觸不到的地方。
- 切斷任何配件的電源時，應拔起插頭而不是拉扯電源線。
- 請定期檢查車上安裝的所有配件是否已裝妥而且操作正常。
- 安裝任何複雜的車用配件都必須由合格的專業人員執行。

### 電池

類型： BL-6C

通話時間：

最高 14 小時。

待機時間：

最高 839 小時。

**！重要：**電池的通話和待機時間是預估值，只有在最佳系統條件之下才能達到此數值。電池實際的通話和待機時間取決於 SIM 卡、使用的功能、電池使用



---

年限與狀況、電池操作環境溫度、系統狀況和其他因素，並且可能會比以上所指出的時間大幅縮短。鈴聲、免持通話設定、使用數位模式和其他功能皆會消耗電池電量，另外通話的時間也會影響手機的待機時間。同樣的，裝置在待機模式中開啟的時間長短也會影響其通話時間。

## 一般資訊

請閱讀下列簡明的使用原則。違反這些規定可能會導致危險或觸法。如需詳細資訊，請參閱完整的用戶指南。



### 在限制的區域請關機

在禁止使用手機，或者使用手機可能會造成干擾或危險的地方，例如在飛機上、醫院或接近醫療儀器、加油站、化學物質或爆破區域，請關閉本裝置。在限制區域中請遵守所有規定指示。



### 行車安全第一

請遵循所有當地法律。行車途中務必專心駕駛，不要分心做其他事情。行車安全為首要顧慮。



### 干擾

所有的無線裝置都可能受到干擾，並影響其效能。



### 使用合格的維修服務

唯有合格的服務人員，才能安裝或維修產品。



### 電池、充電器與其他配件

請只搭配 Nokia 所認可的電池、充電器及其他配件來使用本裝置。請勿連接不相容的產品。



### 將您的裝置保持乾燥

您的裝置無法防水。請保持乾燥。



### 保護您的聽力

為避免對聽力可能造成的損害，請勿長時間以高音量聆聽。將裝置拿到耳朵旁邊且使用擴音器時，應特別注意音量。

## 產品與安全資訊

### 特定功能指示

本指南中的影像可能會和實際的裝置螢幕顯示有所不同。

使用天線時，請不要觸碰天線區域。接觸天線會影響通話品質，並可能會因在操作時消耗更多電量而導致電池壽命縮短。

➡ 1 請只搭配 Nokia 所認可的相容記憶卡來使用本裝置。不相容的記憶卡可能會損壞記憶卡和裝置，並造成記憶卡中所儲存的資料損毀。

➡ 2 **重要：**本裝置的設計僅適用於標準 SIM 卡（見附圖）。使用不相容的 SIM 卡可能會損壞卡片和裝置，並造成卡片中所儲存的資料損毀。若要使用具有 mini-UICC 轉接卡的 SIM 卡，請先向系統業者查詢。



➡ 3 若已經很久沒有使用該顆電池，您可能需要將手機連接到充電器，然後拔掉充電器再重新連接，才能開始充電。

➡ 4 若電池電力已完全耗盡，可能要等幾分鐘後才會顯示充電指示符號，或者您才能夠撥打電話。

➡ 5 只有在系統支援這些功能、手機已開機而且位於系統服務範圍內時，才會記錄未接和已接來電。

➡ 6 如果您只有一張 SIM 卡，請將 SIM 卡插入 SIM1 卡插槽。部分功能和服務可能只有當 SIM1 卡插槽已插入 SIM 卡時才能使用。如果只有 SIM2 卡插槽中有 SIM 卡，您就只能撥打緊急電話。

❗ **請注意：** 您的裝置並不支援 5 伏特的 SIM 卡。

➡ 7 兩張 SIM 卡可同時待機。當其中一張 SIM 卡正在使用時 (例如撥打電話時)，另一張 SIM 卡就無法使用。

➡ 8 連絡人必須儲存在手機或內部 SIM 卡固定座的 SIM1 卡，才能使用單鍵撥號。

使用服務或下載內容可能會傳輸大量的資料，並可能會產生資料傳輸費用。

➡ 9 您可以傳送超過單則訊息字元長度限制的簡訊。較長的訊息會當做兩則或兩則以上的訊息傳送。服務提供商將視情況進行收費。

具有重音符號、其他符號以及某些語言選項的字元，會佔用較多空間，減少單則訊息中可傳送的字元數。

➡ 10 如果您在多媒體訊息中插入的項目對系統而言過大，裝置會自動縮小項目的大小。

➡ 11 只有相容的裝置才可以接收和顯示多媒體訊息。在不同裝置中，訊息的外觀可能會有不同。

➡ 12 傳送有附件的訊息可能會比傳送一般訊息要來得昂貴。如需詳細資訊，請洽詢系統服務提供商。

❗ **請注意：** 本裝置的 XHTML 瀏覽器支援 Unicode 編碼格式。

➡ 13 快取記憶體是一種可用來暫存資料的記憶體。如果您曾經存取或嘗試存取需要密碼的機密資訊或安全服務，請在每次使用後清除快取記憶。

➡ 14 在隱藏模式下操作裝置是避免惡意軟體危害比較安全的做法。不要接受來自不受信任來源的藍牙連線要求。您也可以在不使用時關閉藍牙功能。

➡ 15 若要輸入 + 字元以撥打國際電話，請按 \* 兩次。

➡ 16 ⚠ **警告：** 當啟動航空操作模式時，您無法撥打或接聽任何通話 (包括緊急電話)，或是使用任何需要系統支援的功能。若要撥打電話，請啟動另一個操作模式。

根據國家通訊傳播委員會 (NCC)「低功率電波輻射性電機管理辦法」第 12 條和第 14 條規定：  
經型式認證合格之低功率射頻電機，非經許可，公司、商號或使用者均不得擅自變更頻率、加大功率或變更原設計之特性及功能。

低功率射頻電機之使用不得影響飛航安全及干擾合法通信；經發現有干擾現象時，應立即停用，並改善至無干擾時方得繼續使用。

前項合法通信，指依電信法規定作業之無線電通信。低功率射頻電機須忍受合法通信或工業、科學及醫療用電波辐射性電機設備之干擾。

### 系統服務和費用

本裝置業經認證適用於 (E)GSM 900 和 1800 MHz 系統。您必須先申請服務提供商的服務才能使用裝置。

使用系統服務和下載內容到您的裝置需要網路連線，並且可能會產生資料傳輸費用。部分產品功能需要系統支援，且您可能需要申請服務。

### 維護裝置

請小心處理您的裝置、電池、充電器和配件。下列的建議有助於您維護保固。

- 請將本裝置保持乾燥。雨水、濕氣與各式液體或水份可能含有腐蝕電路的礦物質。如果將本裝置弄濕了，請取出電池，並讓裝置完全乾燥。
- 請勿在佈滿灰塵或髒亂的區域中使用或存放本裝置。活動式的零件和電子組件可能較容易損壞。
- 請勿將裝置存放在高溫環境。高溫可能會縮短裝置的壽命、破壞電池，並使某些塑膠零件變形或融化。
- 請勿將本裝置存放在低溫環境。當本裝置恢復到常溫時，其內部會有濕氣凝結，可能會損及電路。
- 請勿嘗試以本用戶指南說明以外的方式拆卸本裝置。
- 未經授權的改裝可能會破壞本裝置，且可能會違反無線裝置管制法。
- 請勿扔擲、敲擊或搖晃本裝置。粗暴的使用方式會破壞內部的電路板和機械。
- 只能使用乾淨的軟布清潔裝置表面。

- 請勿為本手機上漆。油漆可能會阻塞活動式的零件，使其無法正常操作。
- 偶爾將裝置關機並取下電池，以保持最佳效能。
- 裝置應遠離磁鐵或磁場。
- 若要維護重要資料的安全，請至少分別存放在兩個地方，例如您的裝置、記憶卡或電腦上，或寫下重要資訊。

### 回收

務必將使用過的電子產品、電池以及包裝材料送至指定回收處理點回收。如此，您不僅可以幫助防止廢棄物不斷增加，還可以促進資源的再利用。請至 [www.nokia.com/recycling](http://www.nokia.com/recycling) 查看如何回收您的 Nokia 產品。



### 廢電池請回收

依行政院環保署相關規定，請務必將使用過的電池送至指定回收處理點回收。

### 關於數位版權管理

使用本裝置時，請遵循所有相關法律規定，並尊重當地風俗、他人隱私權和包括版權在內的合法權利。版權保護可以防止您複製、修改或傳輸圖片、音樂和其他內容。

內容所有人可以使用不同類型的數位版權管理 (DRM) 技術保護其智慧財產 (含版權)。本裝置使用多種類型的 DRM 軟體存取受 DRM 保護的內容。您可以使用本裝置存取以 WMDRM 10 及 OMA DRM 1.0 保護的內容。如果特定的 DRM 軟體無法保護內容，則內容所有人得要求撤銷

此 DRM 軟體對於受 DRM 保護之新內容的存取能力。當發生撤銷時，裝置上受此 DRM 軟體保護的內容可能無法更新。此 DRM 軟體的撤銷並不影響受其他類型 DRM 保護或非 DRM 保護內容的使用。

數位版權管理 (DRM) 所保護的內容會隨附一份相關授權書，此證書會定義您使用內容的權限。

其他傳輸方式可能無法傳輸授權書，而您在將裝置記憶體格式化後，必須將此授權書與內容一起還原，才能繼續使用受 OMA DRM 保護的內容。如果裝置上的檔案損毀，您可能也必須還原授權書。

## 電池與充電器

### 電池與充電器資訊

您的裝置必須使用 BL-6C 充電電池。Nokia 可能會為本裝置提供其他電池型號。請務必使用 Nokia 原廠電池。

本裝置必須搭配下列充電器使用：AC-10。實際的 Nokia 充電器型號會因插頭類型的不同而異，辨識方式如下所示：E、X、AR、U、A、C、K、B 或 N。例如：充電器型號可能是 AC-10UC。

電池可以充電和放電好幾百次，但最後仍然會失效。當可用的時間 (通話時間和待機時間) 明顯少於正常時間時，請更換電池。

**!** 重要：通話及待機時間僅為預估時間。實際時間會受到網路狀態、裝置設定、使用的功能、電池狀態和溫度等因素的影響。

## 電池安全資訊

取出電池前，請務必關機，並中断手機與充電器的連接。當您拔掉充電器或配件時，請握住插頭拔出而非拉扯電源線。

充電器不用時，請將充電器從電源插座和裝置上拔掉。請勿將充電完畢的電池留在充電器中，因為充電過度可能會縮短電池的壽命。若將已完全充電的電池擱置不用，電池本身會不斷放電。

務必將電池保存在 15°C 與 25°C (59°F 和 77°F) 之間。過熱或過冷的溫度會造成電池容量及壽命的縮減。若裝配過熱或過冷之電池，本裝置亦可能暫時無法操作。

當金屬物品碰到電池上的小金屬條 (例如當您將備用電池放在口袋中時)，便有可能會發生意外短路的狀況。短路將會造成電池或觸及物品的毀損。

請勿將電池丟入火中，因為可能會產生爆炸。請依照當地的規定丟棄電池。請回收電池。請勿將電池當成家庭廢棄物丟棄。

請勿將電池拆解、切割、打開、壓碎、彎折、刺穿或絞碎。如果電池液滲漏，請勿讓電池液體觸及皮膚或眼睛。萬一不慎觸及電池液，請立即以大量清水沖洗接觸區域，或立即就醫。

請勿改裝或重製電池、嘗試將異物插入電池，或將電池浸泡或丟入水或其他液體中。若電池損壞，可能會發生爆炸。

請勿將電池和充電器移作他用。不當使用或使用未經認可的電池或不相容的充電器，可能會造成失火、爆炸或其他危險，且可能會使保固失效。如果您推測電池或充電器已受損時，請

將它拿到服務中心進行檢查後再繼續使用。請勿使用受損的電池或充電器。充電器只能在室內使用。

### 其他安全資訊

#### 撥打緊急電話

1. 確定裝置已開機。
2. 檢查訊號強度是否足夠。您可能還需要執行下列動作：
  - 插入 SIM 卡。
  - 關閉裝置上已啟動的所有通話相關限制，例如通話限制、固定撥號或特定分組（封閉用戶組）。
  - 確定未啟動航空操作模式。
3. 重複按結束鍵，直到顯示首頁畫面。
4. 輸入您目前位置的官方緊急電話號碼。緊急電話號碼依所在地點而有所不同。
5. 請按通話鍵。
6. 請盡可能提供正確的必要資訊。除非要求您中斷，否則請勿結束通話。

**❗重要：**如果您的裝置支援網際網路通話，請同時啟動行動通話及網際網路通話。本裝置會嘗試透過行動電話網路及網際網路通話服務提供商來撥打緊急電話。這並無法保證所有情況都能接通。所以在重要的通訊（例如：醫療緊急救護）上，絕不應完全依賴無線電話。

#### 台灣的緊急電話

**❗請注意：**在已插入 USIM/SIM 卡與您的行動電話系統業者網路訊號正常的狀況下，您可以自手機撥打 110 或 119 在台灣地區取得緊急救援協助。

在下列特殊狀況，請您嘗試撥打 112（緊急電話）以聯繫緊急救援單位：

- 線路壅塞，或 110/119 無法撥通時。

- 手機顯示無網路訊號時。
- 手機內並未安裝 USIM/SIM 卡時。
- USIM/SIM 卡已暫時或永久停止服務時。
- 您的撥話地點不在台灣區域（如國外）時。

#### 幼小孩童

您的裝置及其配件並非玩具。其中可能包含細小零件。請將這些零件放在孩童接觸不到的地方。

#### 醫療裝置

使用無線傳輸設備（包括無線電話）可能會干擾未經妥善保護之醫療裝置的功能。請詢問醫師或醫療裝置的製造商，確認這些裝置是否可充分阻擋外在無線射頻能量。

#### 植入式醫療裝置

醫療裝置製造商建議需要在無線裝置與植入式醫療裝置（例如心律調整器或植入式心臟除顫器）之間需保持最少 15.3 公分（6 英吋）的距離，以避免植入式醫療裝置的潛在干擾。使用此類裝置的使用者必須：

- 請務必在無線裝置與醫療裝置之間保持最少 15.3 公分（6 英吋）的距離。
- 請勿將無線裝置放在胸前的口袋。
- 請以未安裝醫療裝置那一邊的耳朵接聽電話。
- 若發現任何干擾，請將無線裝置關機。
- 請遵守植入式醫療裝置製造商的指示。

如果您對於搭配植入式醫療裝置使用您的無線裝置有任何疑慮，請諮詢您的醫療服務提供者。

## 聽力

**警告：**使用耳機時，可能無法清楚聽見外在環境的聲音。為了您的安全，請勿在危險的地方使用耳機。

部分無線裝置可能會干擾助聽器。

## 鎳

本裝置的表面不含鎳。

## 保護您的裝置免於有害內容的危害

您的裝置可能會暴露在病毒及其他有害內容的威脅之下。請採取下列預防措施：

- 開啟訊息時請小心。訊息可能會包含惡意軟體，或是可能對本裝置或電腦造成損害的程式。
- 接受連線要求、瀏覽網際網路或下載內容時請小心。不要接受來自無法信任的來源之藍牙連線。
- 請只從您可信任且提供適當安全措施的來源安裝和使用服務及軟體。
- 在裝置和任何連線的電腦上安裝防毒及其他安全性軟體。同一時間請僅使用一種防毒應用程式。使用一個以上的防毒應用程式可能會影響裝置及/或電腦的效能和操作。
- 如果您存取預先安裝的書籤和協力廠商網際網路連結，請採取適當的預防措施。諾基亞不為這些網站背書或擔保其可靠性。

## 連線安全

Nokia 知道安全和可靠對您的手機來說是非常重要的。

Nokia 提醒您：經由來源不明的任何形式（如藍牙、多媒體訊息或者手機傳輸線）所收到的訊息都可能對您的個人電腦或手機有害，為了使您的手機得到最佳的防護，Nokia 建議您：

- 平時應關閉藍牙功能（若有的話）；
- 接收來源不明的文件時（如藍牙文件或多媒體訊息）要特別謹慎；
- 對於來源不明的手機程式請不要安裝；
- 請務必從有提供防毒或其他防護軟體保護商品的信任或知名來源（例如 Nokia 應用商店）下載並安裝應用程式或內容（例如鈴聲或遊戲）。

以上僅為提示訊息，相關功能及組態可能視手機型號而不同。

## 操作環境

以一般使用姿勢（靠耳側）使用本裝置，或將本產品放置離您至少 1.5 公分（5/8 英吋）遠的地方來使用時，其無線射頻暴露值皆符合相關規定標準。當您佩戴皮套、皮帶夾或手機袋時，這些配件皆不應包含任何金屬物件，而且本產品與您之間的距離應如上文所述。

為了傳送資料檔案或訊息，本裝置與系統之間需有品質良好的連線。資料檔案或訊息的傳輸可能會延滯到連線可以使用的時候才會進行。在傳輸完成之前，請確保您有確實遵守上述的隔離距離指示。

## 車輛

無線電訊號可能會影響汽車內安裝不當或防護不足的電子系統（例如電子加油系統、防鎖死煞車系統、電子車速控制系統和安全氣囊系統）。如需詳細資訊，請洽詢汽車或配備的製造商。

僅應由合格的專業人員在汽車中安裝裝置。錯誤的裝設或維修可能會造成危險，而且可能導致保固失效。請定期檢查汽車中所有的無線裝置裝備是否已裝妥並且運作正常。請勿將易燃液體、氣體或易爆物與本裝置及其零件或配件置於同一汽車置物箱中。請注意安全氣囊充氣

時會具有強大的衝撞力。請勿將裝置或配件放置在安全氣囊設置的區域。

#### 可能引起爆炸的環境

在空氣中可能具有爆炸性物質的區域 (例如在加油站的油槍附近)，請關閉裝置。在這類區域中產生的火花，可能引起爆炸或火災，造成人身傷害或死亡。請遵守在加油站、儲油槽和卸油區；化學工廠；或正在進行爆破作業區域的使用限制。在空氣中可能具有爆炸性物質的區域，通常 (但不一定) 會明顯標示。這些區域包括建議您關閉汽車引擎的地點、船隻甲板之下、化學品運送設備或儲存設備，以及空氣中含有化學物質或分子 (例如微粒、塵埃或金屬粉) 等地點。您可以向使用液化石油 (例如丙烷或丁烷) 的汽車製造商詢問，確定在汽車附近使用此裝置是否安全。

#### 認證資訊 (SAR)

本行動裝置符合無線電波暴露的國際標準。

您的行動裝置是一具無線電發射與接收器。其設計不會超出國際標準所建議的無線電波暴露之限制。這些標準是由獨立的科學機構 ICNIRP 所訂制，其中包含適合各年齡層及健康狀況的人體防護安全範圍。

行動裝置暴露標準所使用的計量單位是 Specific Absorption Rate，或 SAR。ICNIRP 標準中所規範的 SAR 限制為平均 10 克的人體組織不超過 2.0 瓦特/公斤 (W/kg)。SAR 試驗是以標準操作姿勢，將本裝置在所有的測試頻率中，以最高的合格功率進行傳輸。操作裝置的實際 SAR 值可能會低於上限值，這是因為裝置的設計只會將功率調整至連接系統的所需值。功率值會因為某些因素 (例如您與基地台距離的遠近) 而改變。

在 ICNIRP 標準下，於耳旁使用本型號的最高 SAR 值為 1.30 W/kg。

使用裝置的配件也會影響 SAR 值。SAR 值可能會隨各國國家的報告、測試需求以及系統頻帶而有所不同。如需其他的 SAR 資訊，請參考 [www.nokia.com](http://www.nokia.com) 網站上的產品資訊。

根據台灣的相關法規要求，我們在此用戶指南以及裝置銷售包裝的貼紙上，提供了下列指導：減少電磁波影響，請妥適使用。SAR 標準值 2.0 W/kg；送測產品實測值為 1.30 W/kg。

#### To obtain an English user guide

### 您的個人資料 Your Details

姓名 (先生/女士/小姐/其他) :

Name (Mr/Mrs/Ms/Others): \_\_\_\_\_

地址 :

Address: \_\_\_\_\_

購買日期 :

Date of Purchase: \_\_\_\_\_

行動電話型號與類型 :

Handset model and type: \_\_\_\_\_

行動電話 IMEI 號碼 :

Handset IMEI No: \_\_\_\_\_

經銷商店章



Nokia understands from consumer feedback in Taiwan that there is only limited usage of the English User guide. In consideration of this and to help conserve natural resources, Nokia has elected to not to include the English User guide in the Nokia Sales Package.



To obtain a User Guide in English, you may contact us as follows,

- Contact Nokia Customer Service Hot-line 02 3234-9700
- Send message to Nokia Customer Service, you may logon <http://www.nokia.com.tw/asknokia>

Upon receiving the request, the English User Guide will be despatched by post free of charge to purchasers within Taiwan.

The feature descriptions in English User Guide may vary by market, thus the device features described in the English User Guide you have obtained may differ from those shown on the display in English user interface.

## **Nokia 服務約定條款 使用條款**

### **1. 認可同意**

以下 Nokia 服務約定條款以及隱私權政策和所有其他本服務內可能提供的額外條款及資訊 (合稱「約定條款」), 管轄您對相關服務、網站、內容以及相關軟體的使用 (合稱「本服務」)。您就本服務或本服務的任何部分的註冊或使用均代表您接受約定條款之約束。

約定條款構成您與 Nokia Corporation, Keilalahdentie 2-4, 02150 Espoo, Finland, 包含其關係企業及供應商 (合稱「Nokia」) 之協議, 您與 Nokia 就有關本服務之各項權利及責任均以約定條款之規定為準。

### **2. 資格**

使用本服務者必須年滿十三 (13) 歲。若您未滿十三 (13) 歲或已年滿十三 (13) 歲, 但在居住地仍屬未成年人身份, 必須由家長或法定監護人代表您接受本服務之註冊及同意您使用本服務。任何完成註冊的人必須在法律上符合資格。

### **3. 註冊與終止**

您可能需要註冊並以一組用戶名稱及密碼設置一個 Nokia 帳戶才能使用本服務。您可能需要向我們提供某些個人及其他資料。Nokia 可能需要確認您的電郵地址後, 您才能使用該帳戶。當您第一次使用裝置及每次更新 Nokia 裝置的軟體時, 一個訊息將會被發送到 Nokia。設置 Nokia 帳戶須轉送數據資料, 因此亦可能招致相關費用。

您同意在辦理本服務註冊時提供真實及完整資料, 並保持該等資料為最新資料。您必須謹慎保管您的用戶名稱及密碼以防範遭到他人不當的使用; 若有任何不當使用情況, 應迅速通知 Nokia。您 (如未成年人則連同您的家長或法定監護人) 必須為本服務的任何使用負個人責任。

若您無意繼續使用本服務, 可終止註冊; 惟註冊終止後即無法再使用本服務。倘若 Nokia 合理地相信您已違反約定條款, Nokia 可終止您的註冊或限制您使用本服務之若干部份; 或者您未以個人用戶名稱登入服務達六 (6) 個月或以上, Nokia 亦得經通知後終止您的註冊或限制您使用本服務之若干部份。

除隱私權政策另有列明, Nokia 就您曾於本服務提交的資料或內容的移除或消失不承擔任何責任。當資料或內容被您或 Nokia 由本服務中

移除時，該資料或內容可能仍殘留若干紀錄或複本。

#### 4. 本服務之授權

Nokia 授予您一個非專用、不可轉讓及 Nokia 可單方隨時依考量撤回的授權，以嚴格地根據約定條款連接及使用本服務。使用本服務不會授予您任何有關本服務的資料或內容的智慧財產權權利。

依據本服務，Nokia 可向您提供 Nokia 或其授權人創作的內容（「有關內容」）。除本約定條款或訂單另有規定者外，Nokia 授權您於本內容所預定之目的內使用內容之非專屬且永久之權利。有關內容的若干部分可能只限於某些地區的居民得以接觸使用。您將被任何透過本服務獲得的有關內容的限制約束。任何第三方有關內容的授權是您與第三方有關內容提供者之間之具有約束力的協議。您對有關內容的權利只限於所有在此明定的權利。

依據本服務，Nokia 可提供 Nokia 或其授權人創作的某些軟體（「有關軟體」）。您就有關軟體的使用，可能是被您在有關軟體前所同意的獨立的條款及細則管轄。倘若該有關軟體沒有規定所適用的獨立條款及細則，請以以下的條款為準：Nokia 授予您一項有限、非專用、不可轉讓的權利准許您於您的電腦及/或行動電話安裝及使用有關軟體。除了可複製一份檔案備份之外，您不能複製有關軟體。您不能分發、轉讓使用有關軟體的權利、修改、翻譯、複製、轉售、再授權、出租、租賃有關軟體、對有關軟體進行逆向工程或以其它方式嘗試導出有關軟體的原始碼或根據有關軟體創作衍生作品。對於開放原始碼的軟體，相關的開放原始碼授權條款將適用。

有關軟體可能受到美國出口管理條例及其他進出口規例的出口管制。您同意嚴格遵守所有適用的進出口規例，並知悉您有責任取得出口、再出口、轉讓或進口有關軟體的許可。

您可以在本服務內提交資料及內容（「有關資料」）。Nokia 不聲稱擁有您的有關資料。您提交有關資料並不把有關資料的所有權轉移至 Nokia。Nokia 只將有關資料予以傳送，並無責任對有關資料進行編輯管制。您在本服務內提交有關資料，即代表您授予 Nokia 一項全球性、非專用、可再授權、可轉讓、已完全付費、免著作權使用費、永久性及不可撤回的授權，可使用、複製、公開表演、展示、在任何媒體分發及修改有關資料以將其併進其他資料，及就 Nokia 提供本服務的需要而授予類似的再授權。您可以在本服務內的私隱及其他設定調整此授權。

您有完全的責任為您儲存在本服務內的數據資料（包括您上載的有關內容）作備份。如果本服務被中止或取消，Nokia 可能會永久地刪除您的數據資料。Nokia 沒有責任在本服務被中止或取消後把數據資料歸還予您。

#### 5. 本服務之使用

您同意：

- 遵守適用法律、約定條款，及良好的禮儀；
- 僅為您私人非商業用途使用本服務；
- 不提交違法、冒犯性、不準確、誤導性、辱罵性、色情、騷擾、誹謗或其他不適當的有關資料；
- 取得任何所需的同意、允許或授權，使您具有法定權利提交有關資料；
- 尊重他人私隱；

- 不散發或張貼垃圾郵件、超過合理容量之特大檔案、連鎖信件、傳銷計劃、病毒；
- 不能使用可能損害有關服務或其用戶的利益或財產的任何其他科技；
- 不得使用任何自動化系統或方式存取、取得、複製或監視本服務的任何部分
- 就您提交有關資料的相關後果承擔所有責任。

Nokia 可以但沒有義務：

- 監督或調整有關內容或有關資料；
- 刪除本服務的任何有關資料；及
- 隨時單方考量決定限制您存取本服務之任何部份。

## 6. 有關內容

下載或存取有關內容前，請確定您想存取的有關內容是否有年齡限制或被標為「令人反感」或具有「冒犯性」。Nokia 並不會就您存取該有關內容而遭受或引起的任何追訴請求或冒犯負責。

您同意：

- 僅為您私人非商業用途使用有關內容；
- 就有關內容的使用，您將遵守適用法律、附加條款、指引及政策、或有關內容的產品目錄所列出的限制。
- 除非其他條款特別允許，您不會複印、給予、銷售、轉售、借出、出租、提供、播放、轉送、分發、轉讓、向公眾傳播、複製、修改、展示、表演、商業上利用或將有關內容開放。若您發現有該等未被允許的行為，您會迅速通知 Nokia。
- 您不會移除、規避、進行逆向工程、解碼或以其它方式改變或妨礙任何適用的使用條例、或企圖規避數字權利管理、有關內容的複

製保護功能、或任何其他用於控制有關內容或其識別資料的存取或使用之科技。

- 您不會使用任何自動系統或方式（我們提供的除外）選擇或下載有關內容。
- 您不會提供您的個人密碼或以其他方式允許其他人存取有關內容。所有適用於媒體的複製限制亦適用於以本服務存取的有關內容。

有關內容是由 Nokia 及/或其授權人持有及/或控制，而受智慧財產權法律保護。有關內容如係由 Nokia 以外的第三方所提供，該第三方將單獨為其所提供的任何有關內容、任何未被捨棄的保證，及任何您可能對有關內容或使用有關內容相關的追訴請求負責。但是，Nokia 可以作為第三方有關內容的授權條款的第三方受益人，要求您執行該等條款。第三方有關內容提供者是約定條款的第三方受益人，可以執行直接影響他們持有權利的有關內容之條文。Nokia 可能在提供有關內容時，作為第三方的有關內容提供者的代理人。您與第三方的有關內容提供者之間就提供有關內容的協議，Nokia 並非協議的一方。

## 7. 侵害著作權的檢舉

您可透過下列方式就本服務之侵害著作權事件向 Nokia 發出通知：(a) 以電子郵件發送至 [copyright.notices@nokia.com](mailto:copyright.notices@nokia.com)，並在主旨欄註明「Copyright Notification」；(b) 以標明為「Copyright Notification」之書面文件寄送至 Nokia，註明收件人為 Attn: Copyright Agent, 102 Corporate Park Drive, White Plains, NY 10604, USA；或 (c) 利用線上表格辦理（如有）。您必須在通告中注意下列事項：

- (1) 註明您指稱遭到著作權侵害的原創作品；

(2) 註明您指稱於本服務內構成侵害著作權之內容。請提供足夠詳細之資料，以便 Nokia 找出指稱侵害著作權之內容；

(3) 提供您的聯絡資料，包含您的姓名、通訊地址、電話號碼及電子郵件 (如有)；

(4) 提供一份陳述書聲明您本着真誠地認為您所檢舉的內容使用方式確實是未經著作權擁有人、其代理人或法律授權允許；

(5) 按照以下文字提出聲明：「本人茲此宣誓，本檢舉及申訴中提及之各項資料俱屬正確無誤，且本人是著作權擁有人，或已經著作權所有人授權代表其就專有權利的侵害提出指稱，若違此誓，願承擔一切作虛假舉証之處罰。」；並

(6) 附上您的簽名 (如適用)。

## 8. 公告

Nokia 可於本服務貼出通告。Nokia 亦可發送有關產品及服務的通告至您提供的電子郵件或電話號碼。您將於 Nokia 貼出或發送通告後的最遲七 (7) 日內被當作已收到該通告。不論通告的傳達方式，您繼續使用本服務構成您已收到所有的通告。

## 9. 費用

您對本服務的使用可能須繳費，或可能變成須繳費。

Nokia 就本服務收取的任何費用將會另行公佈。

使用本服務可能牽涉透過您的網絡服務供應商傳送數據資料。本服務內列出的價格並不包括您的網絡服務供應商可能就數據資料傳送、文字短訊、話音或其他服務所收取的費用。

Nokia 就您的網絡服務供應商收取的任何費用不承擔責任。

## 10. 訂購及付款資料

「訂購」指選擇需付費的有關內容及/或認購 Nokia 提供、或在本服務內供應的有關內容並提交付款方式，亦指於訂單流程中選擇「購買」、「確認」、「我接受」或其他類似的選項，或對訂單流程中向您顯示的條款以其他方式表示接受，提交訂購。

您須年滿適用法例上的合法年齡方能於本服務提交訂購。倘若您未滿合法年齡，您須透過您的家長或法定監護人事先給予的同意方可提交訂購。

您同意所有訂購在法律上是有效及具約束力。所有訂購須經 Nokia 接受方屬有效。

您可以透過信用卡、扣款卡、網絡服務供應商扣帳或其他可供使用的付款方法付款。

您使用的信用卡或扣款卡須具有一個位於本服務提供有關內容的國家內的帳單地址，您才可進行訂購。在您作出訂購後的合理時間內，Nokia 將會透過您的信用卡收費或從您的銀行帳戶扣款。所有信用卡付款均須通過信用卡發行商的驗證及認可。

若您選擇網絡服務供應商扣帳，費用將顯示在您的流動電話帳單上；如果是預付帳戶，費用

則會從該預付帳戶扣除。某些網絡服務供應商可能額外附加條款及細則限制您使用本服務，包括設置網絡服務供應商扣帳額的上限。超出網絡服務供應商的限額或帳戶結餘的收費可能會被拒絕。

您同意繳付與您訂購有關的費用及確保您使用的付款工具在訂購時是有效的，以及您是付款工具的合法持有人，而付款工具是就信用額內使用。

送交您的有關內容已授予您授權。您同意只在本約定條款及其他任何在訂單流程中向您顯示的附加條款的允許下使用有關內容。

本服務可能提供認購。您授權本服務於認購的期間內定期收費。本服務亦可能提供一段試用期。若您的訂購包含試用期（又名試用後購買），除非您根據認購/試用條款取消，否則您可能在試用期完結後被收取費用。

本服務的價格可不時地更改。除非另有列明，否則價格均為包含於交易時適用的有效稅項。您的銀行或信用卡發行商可能就貨幣匯率及/或經評定的附加費用對您收取額外費用。Nokia 就銀行費用或任何第三方的服務費或收費不會承擔任何責任。

## 11. 取消及退款

您同意有關內容的電子傳遞會與您提交訂購同時進行。您的訂購若經處理就不能取消。有關內容的性質是不能退回的。

倘若在您作出訂購後您發現並且於 48 小時內迅速通知 Nokia (a) 您訂購的有關內容有故障；(b) Nokia 傳遞給您的有關內容與您透過本服務認購的有關內容的描述並不相符；(c) 因技術問

題而延誤或妨礙了傳遞您認購的有關內容，或因技術問題而產生多個訂購，您就該等有關內容的唯一及專用的補救方法將是由 Nokia 單方考量決定選擇以下兩種方法之一：更換該有關內容，或退回訂購該有關內容的款項。除此以外，您將不獲退款。若您遇到任何上述的問題，請聯絡 Nokia 的客戶服務。

您於本服務認購後將獲提供一個交易編號。請注意，若您不能提供該個交易編號，Nokia 可能無法處理您的客戶服務請求。Nokia 只處理總價格高於當地適用法例規定的金錢限額之有關內容退款。

## 12. 對 Nokia 的意見

您向 Nokia 透過本服務或其他途徑提交任何主意、意見及/或建議（「回饋」），代表您確認及同意：(1) Nokia 可能有與您的回饋相同的發展想法；(2) 您的回饋不包含任何對您或對第三方的機密或專有資料；(3) Nokia 就回饋沒有任何保密的責任；(4) Nokia 可於任何用途自由地使用、分發、利用及進一步發展或更改回饋；及 (5) 您無權從 Nokia 取得任何補償。

## 13. 社交活動及位置分享

您可用本服務的功能分享您的位置、狀態、內容、有關資料或個人資料，或與其他用家、網站及服務互動。您使用這些功能代表您同意 Nokia 可使用，及向其他您選擇互動或分享資料的服務及人士提供該資料。該等服務的用戶及人士，如您的聯絡人，可看見您的位置、狀態及/或個人資料。您使用該等功能代表您同意不會分享 (a) 含有非法或不適當內容或其他資料；或 (b) 未經允許利用智慧財產權權利或向用戶鼓勵盜權行為的資訊、有關內容或有關資料或連結到任何此等服務或網站。

## 14. 可供使用性及技術要求

本服務及有關內容的提供 (可供使用性) 是由 Nokia 單方考量決定，且可能會有變動。Nokia 明文否定就有關內或服務的提供使用的任何陳述或保證。本服務可能未能在一些國家提供使用，並可能僅以某些語言提供。本服務、其運作及功能的提供可能取決於網絡、使用裝置的兼容性、以及能支援的內容形式。

您可能須下載某些 Nokia 或另一方研製的軟體才能存取本服務。

Nokia 可以單方考量決定更改、糾正或取消本服務的全部或部份。本服務在維修期內或其他時間可能不能予以提供。為確保您在使用最新的 Nokia 裝置軟體及程式，您的裝置可能會自動查閱 Nokia 軟體更新的供應。偵測到任何更新，您將被提示作出安裝的允許。您可透過裝置的設定終止自動查閱軟體更新的功能。您亦可透過可供使用的軟體更新渠道安裝軟體。若 Nokia 認為一個有關軟體的更新為重要及必須，您可能不能繼續使用有關軟體的先前版本。在您安裝該更新前，Nokia 可以制止您使用有關軟體的先前版本或本服務。

Nokia 可以因任何原因，廢除您在本服務的帳戶內的任何有關內容或有關軟體的供能及移除任何有關內容或有關軟體，及/或廢除您的裝置上的任何應用程式的功能，以保護本服務、應用程式的供應商、您用以連接本服務的網絡的流動網絡營運商或任何其他受影響或可能受影響者。

若干服務可能是一個正式發放前的版本 (例如一個測試版)，而功能可能不會如最終版本一樣。Nokia 可以對本服務或有關軟體的任何版本作出重大改變，或決定不發放最終版本。

## 15. 第三方網站及內容的連結

Nokia 可能提供一些在互聯網上的網站及服務或一些預裝程式，而存取該等網站、服務及程式可讓您與一些不屬於本服務的第三方擁有或操作的網站或服務互動。您必須在使用這些網站或服務前審閱及同意這些網站或服務的條款及細則。

Nokia 對第三方內容、網站或服務沒有控制權，亦不會就這些提供的服務，或第三方網站或服務內創造或公佈的資料承擔任何責任。Nokia 縱然提供第三方網站的連結，並不代表 Nokia 認可該網站或該網站提及的產品或服務。

另外，您及其他用戶可於本服務內建立未曾提交於本服務的內容及連結。Nokia 不會就這類型的內容或連結承擔任何責任。

## 16. 廣告

本服務可能包括廣告。這些廣告所針對的對象可能以本服務儲存的資料內容、透過本服務提出的疑問或其他資料作為基礎。

## 17. 個人資料

私隱政策以及其他提供給您的隱私條文管轄您的個人資料的使用用途。

## 18. 責任限制

本服務是按「現狀」及「現成」的基準而提供的。Nokia 並不保證本服務將不受中斷、或不合任何錯誤或病毒。對於本服務的可使用性、準確性、可靠性、資料或內容，Nokia 不作任何種類的保證 (不論是明示或隱含的)，包括但

不限於關於所有權或不侵權的保證或關於可商售性或適合某一特定用途的保證。您明示地同意並確認使用本服務之任何風險悉由您自行承擔，且您可能接觸來自各種來源的內容。

除就嚴重過失或蓄意不當行為導致死亡或人身傷害的責任外，Nokia 無須就您的使用或不能使用本服務所導致的任何直接損害負責。Nokia 亦在任何情況下無須就您的使用或不能使用本服務所導致的任何間接、附帶、懲罰性或後果性的損害負責。

## 19. 彌償

您同意凡因 i) 您違反約定條款；ii) 您侵害或違反任何第三方的智慧財產權權利、其他權利或私隱；或 iii) 第三方不當使用本服務，而該不當使用發生的可能是由於您未採取合理措施保護您的用戶名稱及密碼以防範遭到不當使用；而導致或產生的任何及所有第三方申索及所有責任、評估、損失、費用或損害賠償，一律由您為 Nokia 提供辯護及彌償。

## 20. 其他

### 20.1 法律的選擇

約定條款受芬蘭法律管轄，但不考慮其法律衝突條文。

### 20.2 效力

約定條款既不排除也不限制您在您的居住國享有的不能免除的法定權利。如果約定條款的某項條文被裁定為無效，其餘條文將不受影響，而無效條文將被一項與約定條款的結果及原意最相近的有效條文取代。若約定條款的某項或

某些條文與您就本服務的使用無關，整個約定條款或其任何其他條文的效力或可強制執行性將不受影響。如本 Nokia 服務約定條款與私隱政策之間有任何衝突，以本 Nokia 服務約定條款的條文為有效。約定條款中原意於您終止註冊後仍維持效力的條文，一律於終止後仍屬有效。

### 20.3 約定條款的更改

Nokia 保留隨時不經事先通知而修改約定條款的權利。若服務條款作出重大之不利變更，Nokia 將就該項更改發出另行通知。

您有責任定期審閱約定條款。您繼續使用本服務，代表您已同意任何修改及變更。

## 21. 智慧財產權

本服務、有關內容與有關軟體均受國際著作權法保護。在法律容許的最大範圍下，Nokia 聲明擁有存在於本服務、有關內容與有關軟體中的著作權。在符合約定條款下，Nokia 保留對本服務、有關內容、有關軟體及您透過本服務獲得提供或使用的所有其他 Nokia 產品、軟體及其他財產的一切權利、所有權及權益。

## 22. 轉讓

Nokia 可按約定條款轉讓其權利及責任至其母公司、其子公司或任何由 Nokia 共同控制的公司。Nokia 亦可因合併、收購、售賣資產、法律的施行或其他理由，按約定條款轉讓其權利及責任至第三方。

本公司在乎您的隱私權

諾基亞茲承諾保護您的隱私權，並承諾遵守當地相關資料保護及隱私權法規。本隱私權政策(以下簡稱「本政策」)說明本公司如何處理個人資料。本政策中所稱之「個人資料」係指關於已經識別之個人或可得識別之個人(亦即自然人)之資料。「諾基亞」係指諾基亞公司，包括其關係企業(以下簡稱「本公司」)。在本公司為資料管理者或本公司指明適用本政策之情況，您個人資料的處理將適用本政策。

就特定產品或服務，本公司得透過服務說明或其他通知方式，提供額外的隱私權資訊。該等額外資訊若與本政策有所抵觸，應以該等資訊為準。

在您的手機上所安裝的第三人服務可能允許存取您手機上之資訊。本公司產品或服務可能含有其他公司網站之連結及第三人服務之相關連結，該等網站及服務也有自訂其隱私權政策。本公司建議您詳讀這些第三人服務的隱私權政策。本公司對於任何該等隱私權實施及服務之內容不負任何責任。

當您使用本網站及/或向本公司提出個人資料時，即表示您同意以本政策說明的方式處理您的個人資料。若您不同意，請勿使用本網站或向本公司提供您的個人資料。

#### 本公司收集何種資料？

本公司通常會在您進行購買、使用本公司服務、就本公司之產品或服務註冊、加入某項促銷或銷售活動，或以其他方式與本公司互動時，收集您的個人資料。以下提供本公司收集之個人資料種類範例：

- 您就本公司產品及服務之使用：您使用本公司產品及服務時，本公司會自動收集您的 IP

位址、存取時間、您連結至本網站之來源網站、您瀏覽之網頁、您使用之連結、您瀏覽之內容及您的瀏覽器提供給本公司之其他使用資料。本公司某些行動服務得收集您獨有之行動裝置識別碼、訂閱者識別資訊、網路服務提供者特定識別碼、網路設定及其他該類資訊。當您使用本公司產品及服務或以其他方式透過電信網路與本公司互動時，電信業者可將特定額外資料，例如您的行動電話號碼，傳達給本公司。

- 您提供給本公司之資料：本公司得要求您提供您的姓名、電子信箱位址、地址、使用者名稱及密碼、您的同意、偏好、回應、有關您的手機、年齡、性別、郵遞區號及語言偏好之資料。請注意自您收集的某些非識別性資料可能在您向本公司提供您的個人資料時，變成可識別個人身份之資料。本公司亦得於依當地適用法，自名單出租公司及其他公開資訊來源取得某些個人資料。本公司某些服務得允許您提出有關其他人之資料，例如，當您訂購一項產品，而且您希望本公司直接將該產品送至其他收件者時。

- 您與本公司之交易：本公司收集關於您購買及使用本公司產品及服務之資料，以及您與本公司進行其他互動之資料。該等資料得包括您的詢問或要求之細節、所提供之產品及服務、交貨細節、銀行帳號、信用卡細節、開帳地址、信用查詢及其他相關財務資料、本公司與您之間之協議細節、聯絡及通訊記錄、有關您曾提供本公司內容之資料及細節及其他交易資料。本公司得依當地適用法記錄您與本公司客服部門或其他相關聯絡點間之通訊。

- 位置資料：本公司的適地性服務(location based services)及功能得使用衛星、WLAN 或其他網路類型的位置資料，例如您的 IP 位址。手機上的輔助定位方法，例如輔助全球衛星定位系統(Assisted GPS)，提供您更快速、更精確的位置資料。使用輔助定位方法可能涉及與定位伺服器(location server)交換您的位置資料、



無線網路識別碼及您獨有的手機或網路服務提供者識別碼。本公司以匿名方式處理該等資訊。依照您的定位設定及您對其他服務提供者的定位服務之使用，您的手機可能連結至其他非由本公司管理或運作的服務提供者伺服器。我們建議您詳讀該服務提供者的隱私權政策，以了解他們如何處理您的位置資料。您可以從手機設定去修改您手機上的定位設定，例如改變或停用定位方法或定位伺服器，或是修改您的位置資料的正確性。

本公司提供多種需要使用您的位置資料的適地性服務與功能。例如當您以位置進行搜尋、使用位置增強型天氣功能或要求提供地圖資料，您的位置資料得被傳送至本公司，以提供您正確的內容。這可能也包括適地性廣告。某些適地性服務得允許您就您的個人資料與位置進行整合。想了解更多關於您使用的適地性服務與功能，請參閱說明書以及本公司產品與服務的其他相關資料。

### 本公司為何處理個人資料？

本公司得為下列目的而處理您的個人資料。請注意下列一個或多個目的可能同時適用。

- **產品及服務之提供：**本公司得為了提供您本公司產品及服務、處理您的訂單或為了履行您與本公司間之契約而有必要時，或為了確保本公司產品及服務之功能及安全、為了識別您的身分或防範、調查詐欺或其他濫用行為，而使用您的個人資料。
- **產品及服務之開發：**本公司得使用您的個人資料來開發本公司之產品及服務。但在多數情況下，本公司開發產品及服務時，只會使用總合及統計性資料。本公司亦得將在您使用特定本公司產品及/或服務時所收集的個人資料，連同本公司所持有關於您的其他個人資料合併

使用，但為不同目的而收集的個人資料不得合併使用。

- **與您之通訊：**本公司得為了與您通訊，例如提供有關您使用中之本公司產品及/或服務之緊急警告及其他相關通知，以及為了顧客服務相關目的，而使用您的個人資料。

**行銷及提供推薦：**為客製化本公司的產品與服務，及提供您更相關之服務，例如提供推薦、在本公司服務中顯示客製化內容及廣告，本公司得使用您的個人資料。這可能包括顯示本公司及第三人之內容。本公司得為了直接行銷或研究目的，例如進行市場研究，使用您的個人資料，亦得依照當地適用法之規定，通知您有關本公司所提供之新產品、服務或促銷活動。

### 首次使用您的諾基亞手機

首次使用您的手機時，依照您手機的不同，您可能創設一個諾基亞帳戶 (Nokia Account)，或您可能需要以現有的諾基亞帳戶登入。在啟動程序時，您的使用者名稱、電子信箱位址、手機號碼、獨有的行動裝置識別碼與訂閱者識別資訊將會被送至本公司，本公司得將該等資訊與您的諾基亞帳戶作整合。該項合併之資料得用於啟動您的擔保條款及特定軟體授權，並傳送給您個人化訊息，例如電子郵件、簡訊及其他訊息。該等訊息可能包括本公司產品及服務之資訊，例如小提示及商業提供 (commercial offers)。您得隨時取消訂閱該等訊息，例如依照開始使用手機後所收訊息中之資訊、手機中或訊息中之說明，透過可使用的個人檔案管理工具，或與本公司客服部門聯繫。該等收集之資料亦得用於呈現個人化內容，以及增進本公司的產品及服務。上述資訊於您更新您手機上的軟體後，仍有適用。

### 本公司會分享個人資料嗎？

除下文另有規定，本公司不出售、出租或以其他方式向第三人揭露您的個人資料。

- **同意或社交分享服務：**徵得您的同意後，本公司得分享您的個人資料。某些服務得允許您與該服務之其他使用者、其他服務及該其他服務之使用者分享您的個人資料。請審慎考量後，再揭露任何個人資料或其他使用者可得存取之資訊。

- **本公司關係企業及獲授權之第三人：**本公司得與為了本政策所述目的，向為本公司處理個人資料之關係企業或獲授權之第三人分享您的個人資料。這得包括例如經由您的網路服務提供者開帳、遞送您的購買資訊、提供包括客服在內之服務、管理及分析消費者資料、信用查詢、進行市場調查與行銷管理，以及其他類似活動。當您透過網路服務提供者購買本公司產品時，本公司可能需要與您的網路服務提供者交換資訊以提供您該服務。

本公司得與合作夥伴，例如您的手機營運業者 (mobile operator)，進行聯合行銷及其他通訊行為。為了避免重複或不必要之通訊，並將訊息傳送給您，本公司可能需要在法律允許的情況下，將本公司收集之資訊與該合作夥伴所收集之資訊進行比對。

該等公司或第三人不得為其他目的，使用您的個人資料，本公司亦將要求該等公司或第三人遵照本政策行事，並採用適當的安全措施保護您的個人資料。

- **個人資料之國際移轉：**本公司產品及服務得利用設於世界各國的資源及伺服器提供之。因此您的個人資料可以跨越國家界線移轉至您使用本公司服務所在國家的境外，包括移轉至歐洲經濟區域 (European Economic Area) 以外對於個人資料並未提供特別保護法律之國家，或對資料保護訂有不同法規之國家，例如美國。對於這些情況，本公司會採取措施確保該

等移轉有法律依據，並且依所適用之法令對您的個人資料提供足夠保護，例如 (必要時) 採用相關主管機關核可之標準合約，並要求採取其他適當技術及組織性資料安全措施。

- **強制性揭露：**本公司可能受強制性法令規定，必須向特定主管機關或第三人，例如向本公司或代表本公司營運第三人所在國家之執法機關，揭露您的個人資料。本公司亦得揭露或以其他方式依照相關法律處理您的個人資料，以保護本公司的合法權益，例如基於民事或刑事法律訴訟所必要。

- **合併及收購：**若本公司決定出售、買進、合併或以其他方式重組本公司在某些國家的業務，本公司可能會對可能或實際之買方及其顧問揭露個人資料，或自賣方及其顧問接收個人資料。

## 本公司如何規範未成年人隱私權政策

本公司產品及服務通常係以一般民眾為訴求。惟若未經父母或法定監護人同意，本公司不會刻意收集未成年人之資料。本公司於本公司網站亦針對使用網路服務之行為發布安全守則。

## 本公司如何維護資料品質

本公司採取合理的步驟使本公司所持有之個人資料保持精確，並刪除不正確或不必要的個人資料。

由於某些本公司產品及服務得使您管理您的個人檔案，本公司鼓勵您隨時存取您的個人資料，以確保該資料正確。請記住在您提供給本公司之個人資料有任何變更時，您有責任予以更新。

## 採取何種步驟保護個人資料安全？

隱私權及安全性是本公司創造及提供產品及服務時的主要考量。本公司針對隱私權及安全相關事項訂有特定責任。本公司經由適當選擇的活動，包括主動及被動風險管理、安全工程、訓練及評估，來執行本公司內部政策及指導原則。我們採取適當的步驟來處理線上安全、實體安全、資料損失風險及其他因處理過程及資料保護必然而生的風險。本公司亦限制僅有獲得授權且有正當使用該資料需要之人，方得存取本公司含有個人資料的資料庫。

### 國際網路暫存記錄檔 (Cookies) 及網站信標 (Web Beacons) 之使用

國際網路暫存記錄檔 (Cookies) 是由網頁伺服器傳送至您電腦上的少量文字檔案。為提供您利益，本公司使用 Cookies 工作階段 Cookies 記住您先前所執行的活動，例如一件您放入購物車的項目。永續性 Cookies 則用來儲存您對多個工作階段的偏好，例如在本公司網站上的個人化設定。Cookies 得用於呈現目標式廣告及推薦，例如刪除向您重複出現數次的同一廣告，或依據您過去在本公司網站上的行為，顯示本公司認為您有興趣的廣告。Cookies 亦得用於判斷本公司促銷及廣告銷售活動的成效，以增進本公司產品及服務。

本公司亦得使用與某些本公司網站相關聯的網站信標 (或「像素標籤」)。但是本公司不會用它們來識別個別的使用者。網站信標通常是放在網站上的圖像，用來計算某一網站的拜訪人次及/或進入某些 Cookies 的人次。這些資料係供改進本公司服務之用。除了在任何國際網路通訊標準程序中提供給本公司之資料以外，網站信標通常不會收集您的瀏覽器所提供的任何資訊。若您關閉 Cookies，網站信標就不能再追蹤您的特定活動。然而網站信標仍可繼續收集從您的 IP 位址進入網站的資料。

本公司某些網站或應用程式得使用所謂本機儲存物件 (locally stored objects)，例如 Flash 本機共用物件 (「Flash Cookies」) 或 HTML5 Web Storage。本機儲存物件用於與 Cookies 相似的目的，但通常可能包含數量更大且與瀏覽器 Cookies 不同種類的資料。例如，在 Flash 您可以使用 Flash Player Settings Manager 來管理本機共用物件 (local shared objects) 的儲存，包括僅禁止特定網站儲存本機共用物件，或徹底禁止所有網站儲存本機共用物件。

本公司某些網站使用第三人廣告技術，例如 DoubleClick，來提供廣告。DoubleClick 使用一種 Cookie 來收集您拜訪本公司及第三人網站的資料。該資料將會用以在本公司及第三人網站上提供廣告。該收集之資料無法直接用以辨識個人身分，DoubleClick 亦不會與第三人分享該資料。您得選擇使用「選擇退出」(DoubleClick opt-out cookie) 隨時停用 DoubleClick 的 Cookies。您亦可至 <http://networkadvertising.org/> 來安裝「選擇退出」Cookie。

大多數的瀏覽器允許您停用或啟用 Cookies。若您的瀏覽器允許之情況下，您亦得刪除您電腦上的 Cookies。若您停用 Cookies，可能就無法使用本公司服務的某些部分，因而您可能需要重新安裝「選擇退出」Cookie。

### 您的權利為何？

您有權利知道本公司持有您的哪些個人資料。您有權利刪除或更新任何不完整、不正確、不需要或過時的個人資料。您有權利要求本公司停止為了直接行銷或市場研究等目的而處理您的個人資料。然而，若您選擇退出本公司的行銷及其他通訊資訊，本公司仍得傳送給您有關

本公司產品及服務的緊急警告，或為此目的而聯絡您。

您得透過以下所列之聯絡點聯絡本公司以行使上述權利。在某些情況下，尤其是當您想要本公司刪除或停止處理您的個人資料時，即表示本公司可能無法繼續提供您服務。請注意，為了滿足您的上述要求，本公司可能需要識別您的身分，並要求您提供額外資訊。也請您注意：相關法律可能訂有有關您上述權利的限制及其他規定。

本公司鼓勵您使用可取得的個人資料管理工具，例如諾基亞帳戶，達成上述目的，因為這些工具常能提供您進入您的個人資料的直接途徑，並使您能有效地管理這些資料。

#### 誰是您個人資料的管理者？

您個人資料的管理者是設址於 Keilalahdentie 4, 02150 Espoo, Finland 的本公司。

此外，提供產品或服務的本公司關係企業亦可能是您個人資料的管理者。您只要查閱該項產品或服務的條款或使用本公司相關網站所提供的聯絡資料，即可查到管理者的身份及其聯絡細節。

若有關於本公司隱私權實務的事項，您亦得以下述地址與本公司聯絡：

Nokia Corporation

c/o Privacy (諾基亞公司 轉隱私權管理部)

地址：Keilalahdentie 4,

02150 Espoo,

Finland

#### 美國安全港隱私權架構協議

對於通知、選擇、轉讓、安全性、資料完整性、存取和執行等事宜，位於 102 Corporate Park Drive, White Plains, NY 10604 USA 的諾基亞公司遵循美國與歐盟/美國與瑞士安全港隱私權架構協議 (EU-US/Swiss-US Safe Harbor Privacy Framework)，並已向美國商業部的安全港計劃 (Safe Harbor Program) 註冊。若您對本公司加入安全港架構協議有任何疑問，請來函寄至：

Nokia Inc.,

102 Corporate Park Drive,

White Plains, NY 10604 USA.

Attention: Legal Director, North America.

若您認為本公司並未滿足您對您的個人資料隱私權的需求，您得透過以下地址聯絡歐盟資料保護小組：Data Protection Panel Secretariat, Rue de Luxembourg 46 (01/126) B-1000 Brussels, BELGIUM; 或是造訪以下網頁：<http://circa.europa.eu/Public/irc/secureida/safeharbor/home>。

#### 本隱私權政策之變更

無論是否發出通知，本公司均得隨時變更本隱私權政策，或變更、修改或撤銷進入本網站之途徑。不過本隱私權政策若有重大且不利變

更，本公司會在本政策內容啟始處及在本網站首頁登載變更通告，為期 30 天。本公司建議您隨時查看本隱私權政策，以了解本隱私權政策是否有任何變更。

## 合格聲明書

# CE 0168

本公司 NOKIA CORPORATION 聲明產品 RM-837 符合歐盟指令 1999/5/EC (Directive 1999/5/EC) 的基本要求和相關規定。此聲明書 (Declaration of Conformity) 的全文可在 <http://www.nokia.com/global/declaration> 中找到。

© 2012 Nokia。版權所有，翻印必究。

Nokia、Nokia Connecting People 和 WE: 標誌是 Nokia Corporation 的商標或註冊商標。  
Nokia Tune (諾基亞音調) 是 Nokia Corporation 的聲音標記。本文件中所提及的其他產品與公司名稱可能分別為其各自擁有者之商標或註冊名稱。

未取得 Nokia 的書面同意，嚴禁以任何形式複製、傳送、散佈或儲存全部或部分的內容。  
Nokia 奉行持續發展的政策。Nokia 保留對本文件中所描述產品進行改變和改進的權利，恕不另行通知。



包含 RSA Security 的 RSA BSAFE 密碼編譯或安全協定軟體。



**Java**  
POWERED Oracle 和 Java 是 Oracle 和/或其關係企業的註冊商標。

Bluetooth 文字標記和標誌是 Bluetooth SIG, Inc. 所擁有，Nokia 乃經過授權使用此類標記。

此產品是以 MPEG-4 Visual Patent Portfolio License 為基礎進行授權，(i) 由從事個人及非商業活動之消費者，搭配符合 MPEG-4 Visual Standard 所編碼的資訊，使用於個人及非商業用途，以及 (ii) 搭配經授權的視訊供應商所提供的 MPEG-4 視訊使用。對於任何其他用途，並不提供或暗示任何授權。其他關於促銷、內部和商業用途的資訊可以從 MPEG LA, LLC. 取得。請參閱 <http://www.mpegla.com>。

在適用法律所允許之最大範圍內，不論是什麼情況，包括發生資料或收入損失或任何特殊、附隨、衍生性或間接之損害，無論其發生原因為何，NOKIA 或其認可供應商均毋需承擔任何損害之責任。

本文件之內容係依「現況」提供。除非適用的法律另有規定，否則不對本文件之準確性、可靠性或內容做出任何類型的明確或隱含的保證，其中包括但不限於對特定目的之商用性及適用性的默示保證。NOKIA 保留於任何時刻修正或作廢此文件的權利，恕不另行通知。

如需最新的產品資訊，請參閱  
[www.nokia.com.tw](http://www.nokia.com.tw)。

---

產品、功能、應用程式及服務的提供會依地區而有所不同。詳情請洽詢您的 **Nokia** 經銷商或服務提供商。本裝置可能包含了受到美國與其他國家之出口法律與條例所規範的商品、技術或軟體。禁止在違反法律的情況下進行轉移。

舉凡裝置中所提供的協力廠商應用程式的功能完整性、內容或終端用戶支援，**Nokia** 恕不提供保固亦不負責。使用應用程式即表示您明瞭此應用程式係依現況提供。舉凡裝置中所提供的協力廠商應用程式的功能完整性、內容或終端用戶支援，**Nokia** 均不做任何陳述、不提供保固亦不負責。

**Nokia** 服務的取得依地區而有所不同。

部分操作及功能須視 SIM 卡及/或網路、MMS 而定，或視裝置及所支援之內容格式的相容性而定。部分服務可能需要另行計費。